



**Evaluación de la Gestión a
los Programas Presupuestarios 2016**
Coordinación General de Transparencia

Instituto Estatal de Educación para Adultos

Informe de Evaluación Anual 2016

**Dirección de Evaluación
diciembre 2016**



Institución: **031 Instituto Estatal de Educación para Adultos**

Cumplimiento de la Institución: **98.85%**

■ 90 – 100 % Bueno
 ■ 70 – 89.9 % Regular
 ■ 0 – 69.9 % Bajo
 ■ N/A No Aplica



Programa Presupuestario: 1
 Indicadores: 3
 Actividades: 7





PROGRAMA PRESUPUESTARIO EVALUADO 2016

Programa Presupuestario (PP)	S006		Atención a la Demanda de Educación para Adultos	
	Indicadores	Actividades	Evidencia	
Total:	3	7	<i>Validada</i>	
Bueno:	3	6		
Regular:	0	0		
Bajo Incumplimiento:	0	1		
Excedente:	0	0		
Cumplimiento (20%/60%/20%)	20.59%	58.26%	20.00%	
Nivel de Cumplimiento del PP (%)	98.85%			





Nivel de Cumplimiento de Indicadores y Actividades

Los 3 indicadores evaluados, tienen un nivel de cumplimiento **"bueno"**.

De las 7 actividades evaluadas, 6 tienen un nivel de cumplimiento **"bueno"** y 1 presenta incumplimiento, por lo que las actividades tienen, en promedio, un nivel de cumplimiento **"bueno"**.

<i>Indicadores Evaluados</i>			
No.	Porcentaje	Nivel de Cumplimiento	Semáforo
3	100.00%	Bueno (95-115%)	
0	0.00%	Regular (90-94%)	
0	0.00%	Incumplimiento (0-89%)	
0	0.00%	Excedido (+ de 115%)	

3

<i>Actividades Evaluadas</i>			
No.	Porcentaje	Nivel de Cumplimiento	Semáforo
6	85.71%	Bueno (95-115%)	
0	0.00%	Regular (90-94%)	
1	14.29%	Incumplimiento (0-89%)	
0	0.00%	Excedido (+ de 115%)	

7

Nivel de Cumplimiento de la Gestión del Programa Presupuestario

S006 : 98.85 %

95-115 % Bueno 90-94 % Regular 0-89% Incumplimiento + de 115% Excedido

Indicadores Evaluados

No. UR	UNIDAD RESPONSABLE	COMPONENTE	INDICADOR	No. Variable	Descripción Variable	PROGRAMADO					Meta Programada 4to. Trimestre		REALIZADO					Meta Realizada 4to. Trimestre		BENEFICIARIOS		CUMPLIMIENTO (%)	NIVEL DE CUMPLIMIENTO (%)		
						TRIMESTRE 1	TRIMESTRE 2	TRIMESTRE 3	TRIMESTRE 4	TOTAL	Valor Absoluto	%	TRIMESTRE 1	TRIMESTRE 2	TRIMESTRE 3	TRIMESTRE 4	TOTAL	Valor Absoluto	%	HOMBRES	MUJERES				
OEEA	Instituto Estatal de Educación para Adultos	Atención educativa a la población registrada en el Instituto Estatal de Educación para Adultos brindada.	Porcentaje de personas registradas en el instituto Estatal de Educación para Adultos.	1	Número de personas registradas en el sistema.	0	95,302	0	63,534	158,836			93,476	82,428	70,001	73,288	319,193								
OEEA	Instituto Estatal de Educación para Adultos	Atención educativa a la población registrada en el Instituto Estatal de Educación para Adultos brindada.	Porcentaje de personas registradas en el instituto Estatal de Educación para Adultos.	2	Número de personas programadas para ser registradas en el sistema.	0	69,978	0	46,652	116,630	136.19		69,978	69,978	46,652	46,652	233,260	136.84	N/D	N/D	100.48	100.48			
OEEA	Instituto Estatal de Educación para Adultos	Material educativo vinculado a la población activa en el sistema	Porcentaje de la población vinculada con material educativo con respecto a la población atendida en el periodo.	1	Número de personas vinculadas con material educativo.	0	40,500	0	42,300	42,300			41,250	61,969	32,971	55,559	55,559								
OEEA	Instituto Estatal de Educación para Adultos	Material educativo vinculado a la población activa en el sistema	Porcentaje de la población vinculada con material educativo con respecto a la población atendida en el periodo.	2	Número de personas activas en el mes.	0	98,120	0	99,795	99,795	42.39		98,120	98,120	99,795	99,795	99,795	55.67	N/A	N/A	131.35	100.00			
OEEA	Instituto Estatal de Educación para Adultos	Aseorías educativas de calidad pertinentes para la educación de adultos impartidas.	Porcentaje de figuras acreditadas con relación a las figuras que recibieron capacitación.	1	Número de figuras acreditadas.	0	3,814	0	3,737	7,551			2,868	5,964	2,932	4,591	16,355								
OEEA	Instituto Estatal de Educación para Adultos	Aseorías educativas de calidad pertinentes para la educación de adultos impartidas.	Porcentaje de figuras acreditadas con relación a las figuras que recibieron capacitación.	2	Número de figuras capacitadas.	0	8,480	0	8,490	16,970	44.50		8,480	8,480	8,480	8,490	33,930	48.20	N/D	N/D	108.33	108.33			

Actividades Evaluadas del Programa Presupuestario:

S006

■ 95 – 115 % Bueno
 ■ 90- 94 % Regular
 ■ 0-89% Incumplimiento
 ■ + de 115% Excedido

No. UR	UNIDAD RESPONSABLE	COMPONENTE	ACTIVIDAD	PROGRAMADO					REALIZADO					BENEFICIARIOS		CUMPLIMIENTO (%)	NIVEL DE CUMPLIMIENTO (%)
				TRIMESTRE 1	TRIMESTRE 2	TRIMESTRE 3	TRIMESTRE 4	TOTAL	TRIMESTRE 1	TRIMESTRE 2	TRIMESTRE 3	TRIMESTRE 4	TOTAL	HOMBRES	MUJERES		
OEEA	Instituto Estatal de Educación para Adultos	Atención educativa a la población registrada en el Instituto Estatal de Educación para Adultos brindada.	Firmar 30 convenios de colaboración para ampliar la cobertura de atención.	0	15	0	15	30	9	17	14	18	58	N/A	N/A	193.33	100.00
OEEA	Instituto Estatal de Educación para Adultos	Atención educativa a la población registrada en el Instituto Estatal de Educación para Adultos brindada.	Emitir 31,500 certificados a jóvenes y adultos que concluyeron su nivel primaria o secundaria.	0	18,900	0	12,600	31,500	4,071	10,314	5,474	16,880	36,739	N/A	N/A	116.63	100.00
OEEA	Instituto Estatal de Educación para Adultos	Atención educativa a la población registrada en el Instituto Estatal de Educación para Adultos brindada.	Realizar 2 jornadas de alfabetización para jóvenes y adultos mayores en zonas marginadas del Estado de Puebla.	0	1	0	1	1	0	1	0	1	1	N/A	N/A	100.00	100.00
OEEA	Instituto Estatal de Educación para Adultos	Material educativo vinculado a la población activa en el sistema entregado.	Distribuir 231,328 libros con oportunidad para que los adultos y personal operativo cuenten con las herramientas básicas para su aprendizaje.	0	170,780	0	125,620	296,400	23,760	61,969	32,931	117,528	236,188	N/A	N/A	79.69	79.69
OEEA	Instituto Estatal de Educación para Adultos	Material educativo vinculado a la población activa en el sistema entregado.	Dar seguimiento a 1 evaluación del material educativo entregado, para verificar las necesidades de cada región, así como el uso adecuado del material.	0	1	0	1	2	0	1	0	1	2	N/A	N/A	100.00	100.00

Actividades Evaluadas del Programa Presupuestario:

S006

■ 95 – 115 % Bueno
 ■ 90- 94 % Regular
 ■ 0-89% Incumplimiento
 ■ + de 115% Excedido

No. UR	UNIDAD RESPONSABLE	COMPONENTE	ACTIVIDAD	PROGRAMADO					REALIZADO					BENEFICIARIOS		CUMPLIMIENTO (%)	NIVEL DE CUMPLIMIENTO (%)
				TRIMESTRE 1	TRIMESTRE 2	TRIMESTRE 3	TRIMESTRE 4	TOTAL	TRIMESTRE 1	TRIMESTRE 2	TRIMESTRE 3	TRIMESTRE 4	TOTAL	HOMBRES	MUJERES		
OEEA	Instituto Estatal de Educación para Adultos	Asesorías educativas de calidad pertinentes para la educación de adultos impartidas.	Realizar 1, 950 cursos-taller de formación a las figuras operativas e institucionales, brindando el apoyo y requerimientos necesarios para su desarrollo.	0	1,365	0	585	1,950	360	2,418	343	356	3,477	N/A	N/A	178.31	100.00
OEEA	Instituto Estatal de Educación para Adultos	Asesorías educativas de calidad pertinentes para la educación de adultos impartidas.	Levantar 1 encuesta de satisfacción del adulto en el proceso educativo.	0	1	0	1	2	0	1	0	1	2	N/A	N/A	100.00	100.00

Población atendida:

No. de Municipios Beneficiados:



N/D

Rango de Edad

217

0 - 18

19 - 30

31 - 40

41 - 50

Más de 50



No específico

Incluye población indígena:

Si



No



N/D

Comportamiento de las metas

Observaciones	Recomendaciones
<p>1. Se identifica 1 actividad que presenta niveles de cumplimiento inferiores a 90%.</p>	<p>1. Realizar el análisis del comportamiento de las metas y/o las gestiones administrativas que permitan ajustar el número de acciones comprometidas ante la Secretaría de Finanzas y Administración, con el propósito de reducir la brecha entre las acciones programadas y los resultados de la evaluación, para fortalecer el proceso de planeación y ejecución del ejercicio fiscal vigente.</p>
<p>2. Se identifican 3 actividades que presentan niveles de cumplimiento superiores a 115%. La Dirección de Evaluación realizó una excepción al criterio de penalización considerando la naturaleza de la actividad programada.</p>	<p>2. Realizar el análisis del comportamiento de las metas y/o las gestiones administrativas que permitan ajustar el número de acciones comprometidas ante la Secretaría de Finanzas y Administración, considerando datos históricos, con el propósito de reducir la brecha entre las acciones programadas y los resultados de evaluación, para fortalecer el proceso de planeación y ejecución del ejercicio fiscal vigente.</p>
<p>3. Se identifica 1 indicador de componente que presenta niveles de cumplimiento superiores a 115%. La Dirección de Evaluación realizó una excepción al criterio de penalización considerando la naturaleza de la actividad programada.</p>	<p>3. Realizar el análisis del comportamiento de las metas y/o las gestiones administrativas que permitan ajustar el número de acciones comprometidas ante la Secretaría de Finanzas y Administración, considerando datos históricos, con el propósito de reducir la brecha entre las acciones programadas y los resultados de evaluación, para fortalecer el proceso de planeación y ejecución del ejercicio fiscal vigente.</p>